

Tarzan Boy – DJ Bobo

Choreografie von Alexander Gipp für Tausendfüßler® Club e.V. www.tausendfuessler-club.de

Dauer: 3:40

Version 1.5

- [00:00] Vorspiel lauschen
[00:14] 2x 1-8 marschieren + Arme mitnehmen
[00:22] 4x 1-8 Refrain
[00:40] 4x 1-8 Strophe
1-8 marschieren + Arme mitnehmen, Hände machen Fäuste
1-4 marschieren + Arme mitnehmen, Hände machen Fäuste
5-8 auf die Brust trommeln und laut "Tarzan" schreien
1-8 Discoschritt
1-8 Discoschritt
[00:58] 1-8 marschieren + Arme mitnehmen
1-4 marschieren + Arme mitnehmen
5-8 auf die Brust trommeln und laut "Tarzan" schreien
1-8 Discoschritt
1-8 Discoschritt
[01:15] 4x 1-8 Refrain
[01:33] 4x 1-8 Zwischenspiel trommeln
1-2 trommeln diagonal rechts oben
3-4 Wolle wickeln
5-6 trommeln diagonal links oben
7-8 Wolle wickeln
3x 1-8 wiederholen
[01:51] 4x 1-8 Refrain
[02:09] 4x 1-8 langsames Zwischenspiel
1-8 Seitverzögerungsschritt nach rechts mit Zylinder linker Hand
1-8 Seitverzögerungsschritt nach links mit Zylinder rechter Hand
2x 1-8 wiederholen
[02:26] 4x 1-8 Strophe
1-8 marschieren + Arme mitnehmen, Hände machen Fäuste
1-4 marschieren + Arme mitnehmen, Hände machen Fäuste
5-8 auf die Brust trommeln und laut "Tarzan" schreien
1-8 Discoschritt
1-8 Discoschritt
[02:44] 8x 1-8 Tierbewegung jeweils 4 Schläge
1-4 Elefant
5-8 Krokodil
1-4 Affe
5-8 Schlange
1-4 Tiger
5-8 Giraffe
1-4 Schlange
5-8 Hase
1-4 Elefant
5-8 Krokodil
1-4 Affe
5-8 Tiger
1-4 Giraffe
5-8 Schlange
1-4 Hase
5-8 Schmetterling
[03:19] 4x 1-8 Ref.
[03:38] Ende Tarzan Brust trommeln

Refrain


- 1-2 Cucaracha nach rechts mit Sholdersshake
3-4 schließen mit Sholdersshake
5-8 Armkreis
1-2 Cucaracha nach links mit Sholdersshake
3-4 schließen mit Sholdersshake
5-8 Armkreis
1-8 wiederholen
1-8 wiederholen

DANKE das Sie sich für diese Schrittbeschreibung interessieren.

Sich Tänze aus zu denken, und diese dann so aufzuschreiben, dass auch andere Freude daran haben, bedeutet viel Arbeit. Daher würden wir uns freuen, wenn wir wissen wer alles „unsere“ Tänze nutzt. Schreiben Sie uns, wann und wo Sie diese eingesetzt haben. Ob die Beschreibung verständlich war. Natürlich helfen wir auch gerne weiter. Über eine Spende (gerne stellen wir auch eine Spendenquittung oder Rechnung aus) freuen wir uns ebenfalls.


KONTAKT:

Tausendfüßler Club e.V.
www.tausendfuessler-club.de
Speyererstr. 35 68199 Mannheim
Tel.: 0621-8321617
gipp@gmx.de




Welche Tiere fallen euch ein und wie können welche Bewegung passt zu diesen Tieren?

Affe




Untearme bewegen sich auf und nieder, die Ellenbogen bleiben seitlich.

Hase



Auf der Stelle hüpfen.

Giraffe




langer Hals machen, der rechts links schaut (Hand dreht sich)

Tiger



Wir zeigen krallen und fauchen.

Krokodil




Die Hände werden nach vorne ausgestreckt und auf und und zu geklappt.

Schmetterling



Die Daumen verhaken sich. Die Hände gehen auf und zu und dabei bewegen sich die Arme langsam und in Schlangenlinien von unten nach oben.

Schlange



Die Handinnenflächen werden zusammen gehalten. Die Arme in Bauchhöhe abwechselnd rechts links bewegt und dabei langsam nach vorne ausgestreckt



Elefant

Mit der freien Hand winken.